

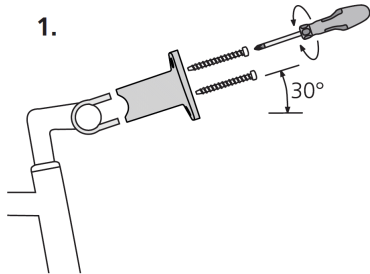
## Montage Klickfix



standard  
Ø 22-26mm

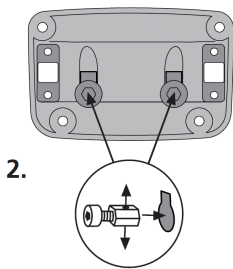
oversize  
Ø 31,8mm

Permet le montage fixe d'un support d'antenne sur un guidon de vélo.  
Livré avec des colliers pour cintres standards Ø 22 à 26 mm et  
oversize Ø 31,8 mm inclus.



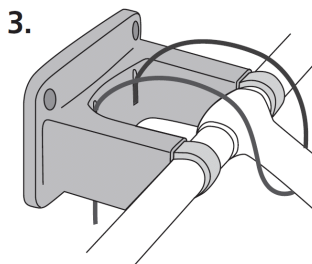
1.

**1. Encliqueter les étriers** plastiques sur le guidon.  
Pousser le carter sur les étriers et fixer les vis en serrant légèrement.  
Le support doit être incliné d'environ 30° vers le haut.



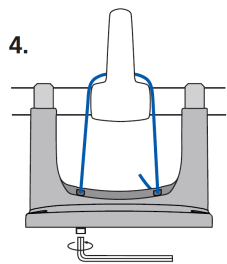
2.

**2. La vis serre câble** doit être mise en place dans le boîtier de telle sorte que son perçage autorise le passage du câble de sécurité au travers.



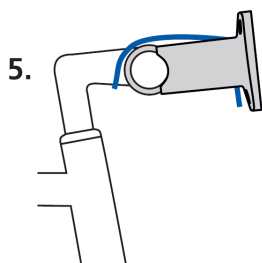
3.

**3. Passer le câble** sous la potence, puis pardessus le cintre.  
Les extrémités du câble doivent passer par l'ouverture à l'arrière du carter.  
Tendre les 2 côtés du câble de façon égale.



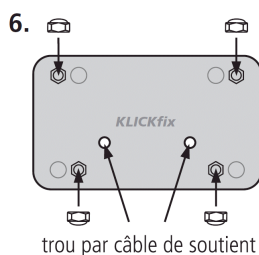
4.

**4. Fixer l'une des 2 extrémités** du câble à l'aide d'un des mords.  
Puis tendre fortement l'autre extrémité du câble et le fixer avec l'autre mord.  
Serrer fortement les vis des 2 mords (5 Nm).



5.

**5. Pivoter le support** sur le cintre jusqu'à ce que le câble soit tendu.  
Maintenant vous devez fixer les 4 vis noires dans le carter (1Nm).  
La fixation doit être légèrement inclinée vers le haut.



6.

**6. Il est possible d'ajuster l'angle** de l'antenne à travers les petits trous.

**Important :** Nous déconseillons fortement l'utilisation du Klickfix sur des **guidons en carbone**.